



大地震発生！！あなたのお部屋は安全ですか？

今すぐ取り組もう！

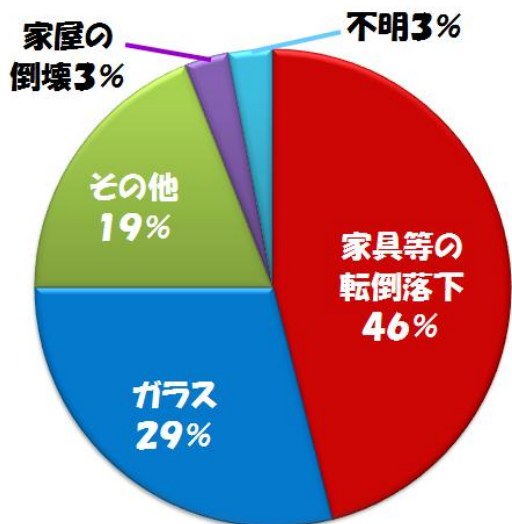
早川地区防災会議

家具の転倒防止・ガラスの飛散防止

大地震発生時、建物が無事であっても、事前の備えがなければ、家具の転倒やガラスの飛散による被害を防ぐことはできません！お住まいに「危険個所」がないか点検し、早めに家具の転倒防止対策、ガラスの飛散防止対策をしておきましょう！



家屋内被害によるケガの原因



※家具類の転倒等による負傷者の割合

新潟県中越沖地震（平成19年7月）40.7%

福岡県西方沖地震（平成17年3月）36.0%

我が家も危ない！

いったいどうすればいいの??

家具転倒防止、ガラス飛散防止

の具体的な方法は裏へ！ →→



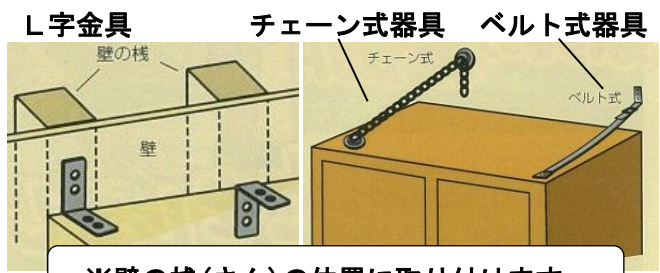
避難路がふさがれる！



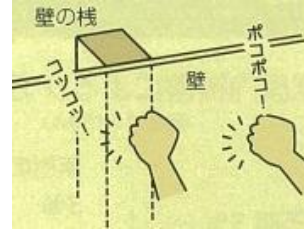
家具の下敷きに！

とてあえずの
対策を！

基本は金具などで
しっかりと固定を！

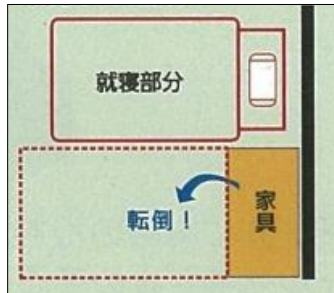


※壁の棧(さん)の位置に取り付けます。

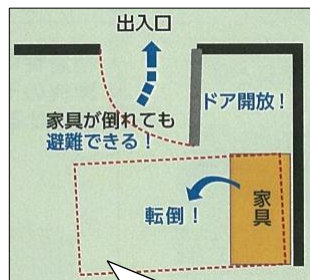


棧があるところは、
たたくとコンコンと
固い音がします。

家具の置き方に工夫を！



家具の近くでは
寝ない！



入口に家具を置かず、
避難経路の確保

衣服などを詰めた段ボ
ール箱を隙間なく置く
だけでも効果あり。



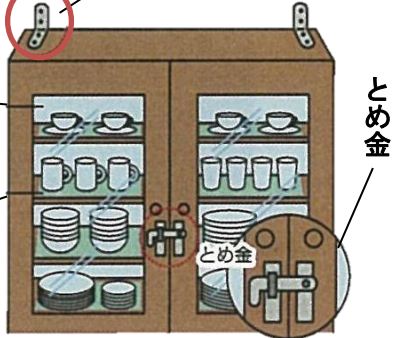
破損したガラス等でケガ！

食器やガラスが凶器に
ならないように！

タンスと同様に金具などで固定

滑り止め
シート

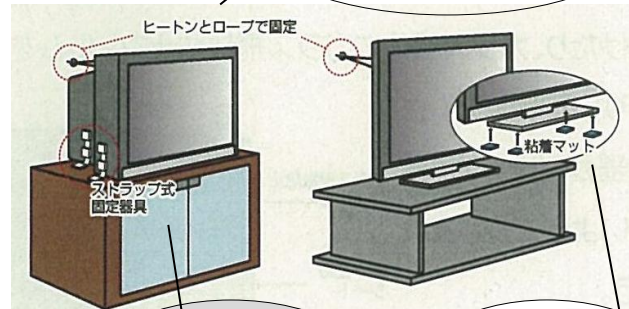
ガラス飛散防止
フィルム



大事な家具や家電が台無しに！


情報源の確保としても！

ヒートン
とロープで固定



ストラップ式
固定器具

粘着マット



お部屋の窓ガラスにも、
飛散防止フィルムを！！

自分で取り付けが困難な方は、お近くの工務店に相談しましょう。

