

片浦地区 交通に関するアンケートの結果について

片浦地区まちづくり委員会

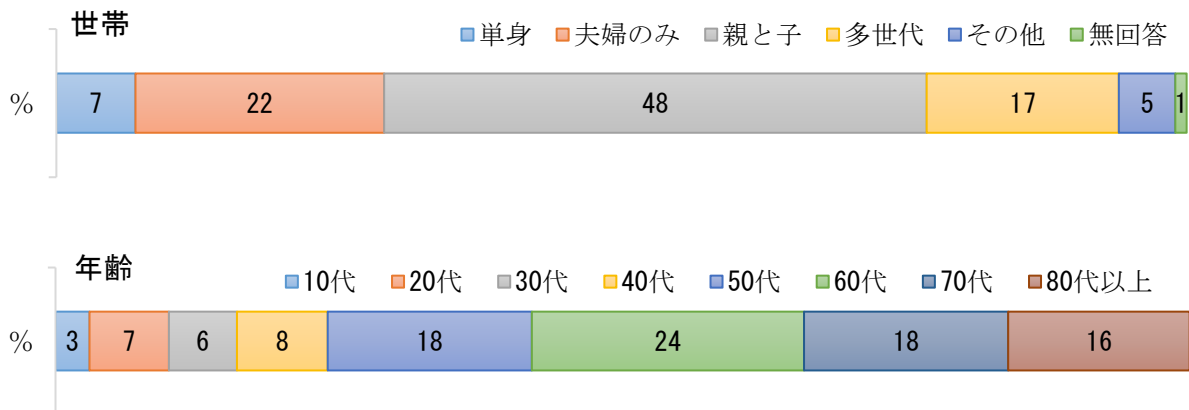
このアンケートは、自治会加入世帯の皆様にご協力をいただき、片浦地区に居住する高校生以上を対象として平成31年1月から2月末にかけて実施いたしました。

アンケートにご協力いただいた皆様にお礼申し上げますとともに、この紙面では主な項目の結果を抜き出してお知らせします。

● 地区



江之浦 回収数 250 / 人口 305 人 (回収率 82%)

● 世帯状況と年齢



● 主な交通手段

※複数回答あり

自動車（自分で運転） 60% 	自動車（他の人が運転） 17%	路線バス 12% 	約8割が 最寄りのバス停 まで5分以内
その他（自転車ほか） 1%	タクシー 3%	バイク 2%	徒歩 4%

●外出の頻度

- ①ほぼ毎日 52% ②週に数日 20% ③週1～2日 11% ④月2～3日 10%

●外出の目的

- ①買い物 27%
②通院 20%
③通勤・通学 14%
④農業・自営業 12%
⑤銀行・行政 11%



●主な外出先

- ①市内（その他） 13% ②湯河原町 13% ③小田原駅周辺 12%
③市内病院 12% ③片浦地区内 12%

●主な外出時間

- ①午前7時～8時 23% ②午前8時～9時 22% ③午前6時～7時 16%

●主な帰宅時間

- ①午後6時～7時 17% ②午後4時～5時 16% ③午後3時～4時 11%

●運転免許の有無

- ①免許あり・運転支障なし 61% ②免許返納・免許未取得 21%

●免許の返納予定

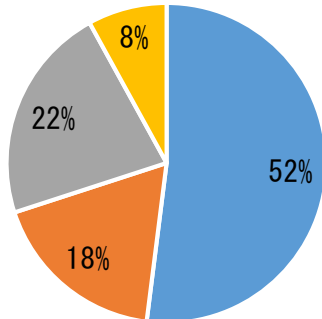
- ①年齢に関係なく不安なら返納 70% ②80歳までに返納予定 13%

●運転しない影響

- ①生活が不便になる 68% ②行動範囲が狭くなる 17% ③外出回数が減る 15%

● 移動手段で困ること

移動手段で不便に感じることや困ることがありますか？



- 当面困らない
- 近い将来困る
- たまに困る
- 大変困っている

左の円グラフは移動手段で困ることがあるか質問した結果です。約5割の方は今のところは困っていないようですが、困っている方のご意見を伺ってみました。



<困っています！>

- ①バスの本数が少ない
- ②車がない、車の運転ができない
- ③家族との送迎時間の調整が困難



息子と一緒に農業をやっています。移動手段？自分で車を運転しますね。妻が病院に行くときや買い物ときは送り迎えをしています。

夫が会合などで時間が合わないときはバスに乗っています。本数が少ないので乗り過ぎないように時刻表を確認してから出かけます。間に合わないときはタクシーを使うわね。



自分はおっぱら車で移動しますね。親父も運転しますが、最近、高齢者の交通事故が多いから、そろそろ運転免許証の返納について考えるべきかもしれないね。

私は運転免許証を持っていないので自転車を使います。そういえば、お隣のおじいちゃんが運転免許証を返納したらしいの。外出が不便よね。何か良い方法はあるかしら？



移動手段の困りごとが解消されたら…

- ①外出をあきらめることが少なくなる 45%
- ②外出の回数が増える 27%
- ③行動範囲が広がる 24%

「くらしの足～楽しい外出」を検討しています。

片浦地区まちづくり委員会では今回のアンケートを基に地域内の高齢者等を対象としたお出かけ支援を検討しています。

● サポーター

「くらしの足～楽しい外出」は現時点で検討段階ですが、実施する場合には地域の中で車の運転手や添乗員、利用者との連絡調整役としてお手伝いの意思を示してくださっているサポーターの皆さんがいます。

<以下は移動手段で困ることがあると答えた方に伺いました>

● 希望する運行時間 ※複数回答あり

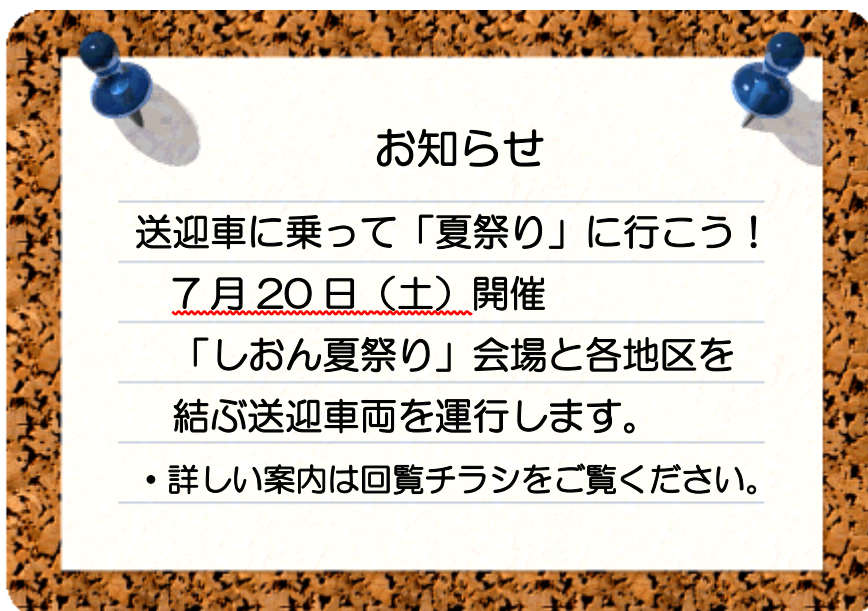
①午前10時～午後4時 53% ②午前6時～午前10時 21% ③午後4時～午後9時 10%

● 希望する運行頻度と間隔

運行頻度	①週2～3回	37%	②平日・休日毎日	26%	③平日毎日	19%
運行間隔	①1時間	50%	②2時間	27%	③30分	19%

● 利用の有無

①利用できるときは利用したい 72% ②ぜひ利用したい 25%
③利用しない 3%



片浦地区まちづくり委員会